



FLIR CONDITION MONITORING SERIES

FLIR IGNITE - EXX, TXXX, CX



### FLIR IGNITE™ CLOUD SERVICE



### Trasferimento immagini facilitato

FLIR T8xx, T5xx, Exx, C5 and C3-X si connettono automaticamente a FLIR Ignite Library

- **Upload automatico** sia sul campo che in Ufficio è possibile caricare automaticamente immagini termiche e video direttamente sul cloud senza estrarre la scheda SD o dimenticarla nel pc
- **Compatibilità garantita** date è possibile upgrade delle Exx (2017), T5xx, T8xx senza nessun costo aggiuntivo
- **Dimentica problemi hardware** spesso nelle aziende le chiavette USB sono vietate per motivi di cyber security

### Salvataggio e organizzazione

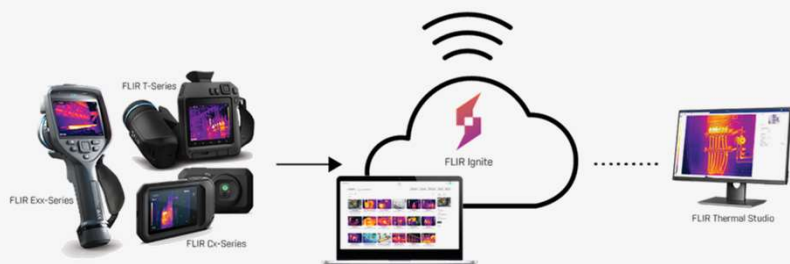
FLIR Ignite semplifica il lavoro

- 1 GB cloud **GRATIS**
- **Memoria espandibile** quotazione a parte
- **Data Backup** nessun rischio di Perdita dati

### Condivisione dati

Ignite semplifica la collaborazione tra colleghi e strumenti

- **Collaboratori e clienti** la piattaforma permette di condividere report e immagini con clienti e colleghi
- **Accessibilità garantita** sincronizzazione automatica tra Ignite e desktop, tablet e mobile
- **modifiche** aggiornando una cartella la modifica sarà visibile su tutti i dispositivi



# GESTIONE EFFICIENTE DEL LAVORO

Identifica il problema  
rapidamente

Trasferisci le immagini  
direttamente dalla  
termocamera

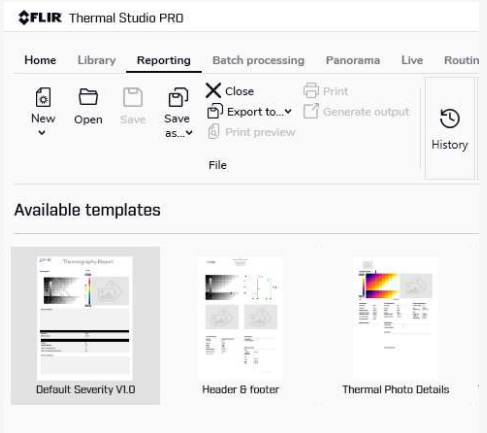
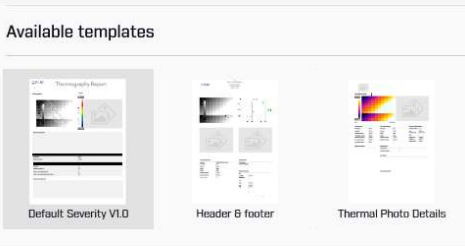
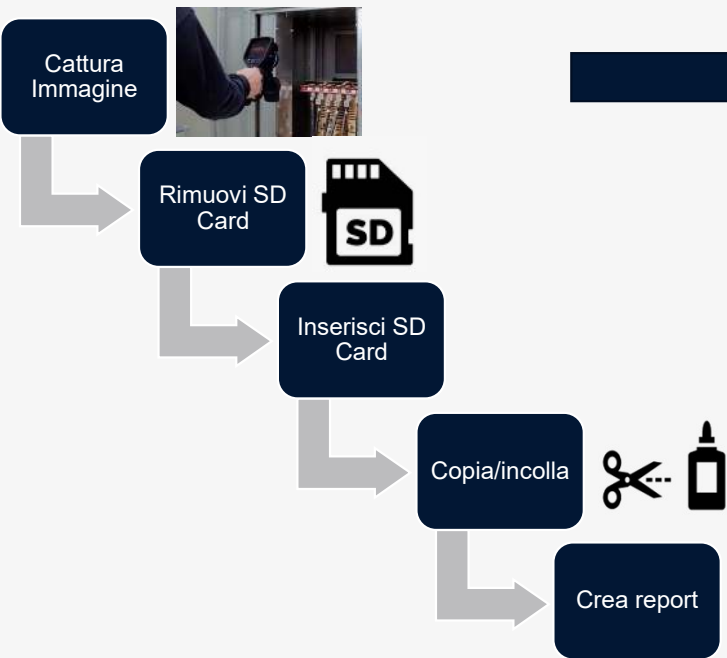
Risparmia tempo



# GESTIONE DELLE ISPEZIONI

ieri - 5 steps

oggi - 2 steps



Proprietary - Company Confidential Copyright ©2021 Teledyne FLIR, LLC. All Rights Reserved. Information and equipment described herein may require US Government authorization for export purposes. Diversion contrary to US law is prohibited.

Versione Desktop

FLIR Thermal Studio

*Stessi  
dati*

FLIR Ignite

FLIR Ignite Sync

Termocamera FLIR

# SET-UP



1

Accendere la termocamera e il Wi-Fi



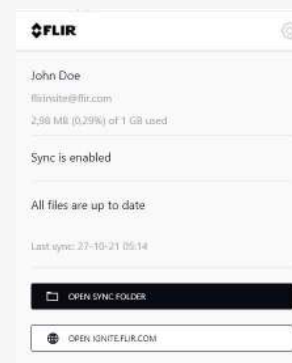
2

Andare alla pagina login e inserire il codice



3

Installare thermal studio e Ignite sync



4

Cominciare il lavoro!



Seguire le istruzioni presenti nella termocamera

*\*per gli strumenti venduti precedentemente assicuratevi di aver installato l'ultimo firmware on custhelp*

# COME OTTENERE PIU INFO

- **Pagina prodotto** <https://www.flir.com/instruments/ignite-cloud-solution/>
- **Manuale Ignite** <https://support.flir.com/DocDownload/app/RssDocDownload.aspx?ID=33334>
- **Manuali termocamere** [https://flir.custhelp.com/app/account/fl\\_download\\_manuals](https://flir.custhelp.com/app/account/fl_download_manuals)

# DOMANDE FREQUENTI

- **Quali modelli sono disponibili?** Exx , T5xx , T8xx , C5 e C3x
- **Quanto costa lo spazio cloud** 1Giga gratis , le espansioni saranno quotate a parte
- **Come aggiornare il firmware delle termocamere** attraverso flircusthelp



**TELEDYNE**  
**FLIR**

Everywhere **you** look™

Part of the Teledyne Imaging Group